

GUIDA AL DIGITALE

INDICE

SEI UNO STUDENTE?

- [Come registrarsi](#)
- [Come attivare il libro digitale](#)

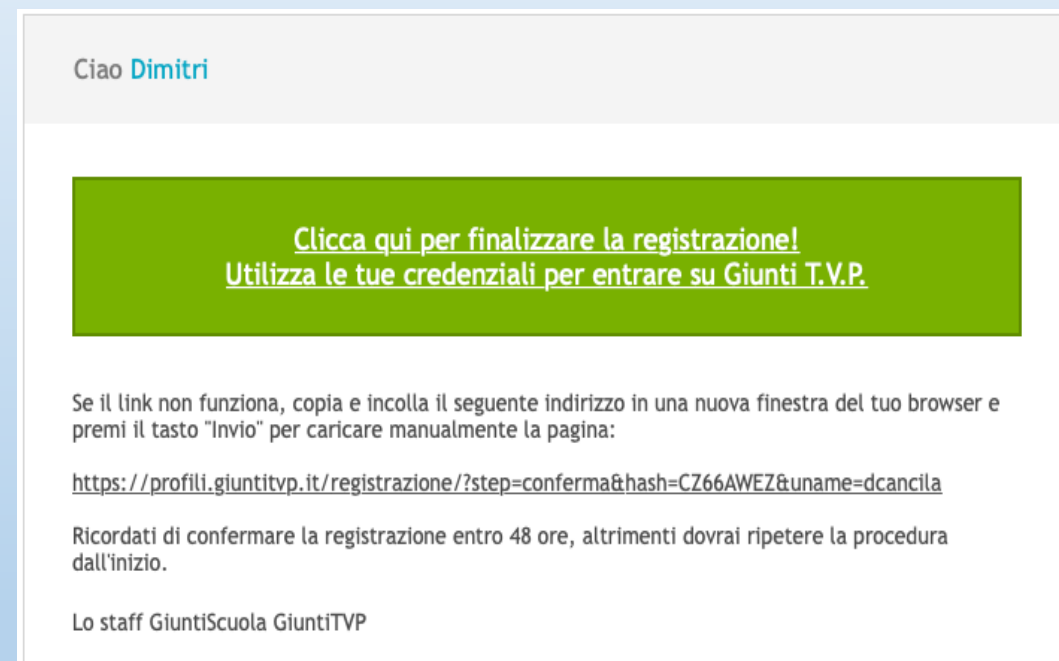
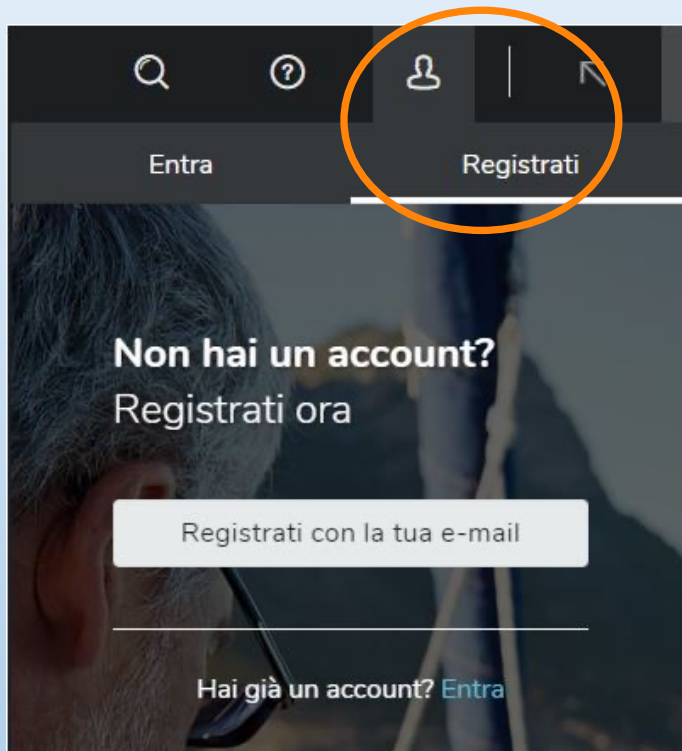
- [Gli strumenti di **myDbook**](#)
- [Cubo delle risorse e selezione dei preferiti in myDbook](#)
- [Risorse digitali in pagina – libro digitale](#)
- [Risorse digitali in pagina – libro liquido](#)
- [DbAPP! – App di lettura QRcode](#)
- [**edulia Treccani Scuola**](#)
- [Assistenza](#)

SEI UN DOCENTE?

- [Come registrarsi](#)
- [Come attivare il libro digitale](#)

COME REGISTRARSI – DOCENTE

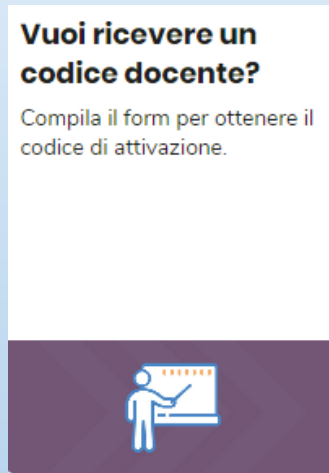
1. Accedi a myDbook, registrati inserendo i dati richiesti nel form.
2. Apri l'e-mail (la stessa con cui ti sei registrato) e clicca sul link per confermare la registrazione.



N.B. Ricordati di salvare e-mail e password.

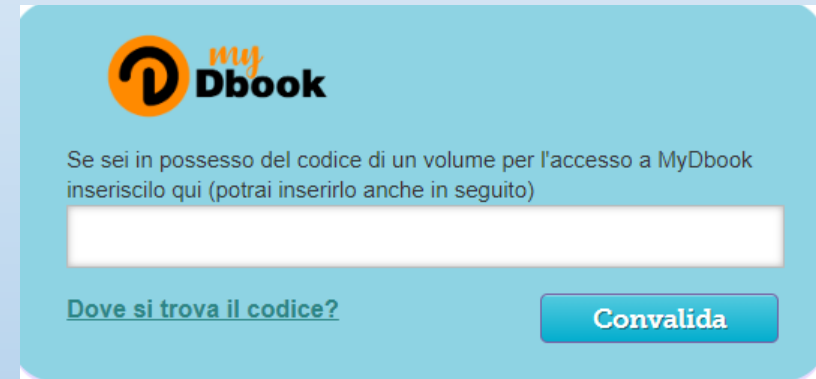
COME ATTIVARE IL LIBRO DIGITALE – DOCENTE

1. Per ottenere il **codice di sblocco** del corso adottato clicca sull'icona nella homepage di myDbook e compila il form.



2. Ti sarà inviata una e-mail con il codice e la procedura da seguire per la sua attivazione.

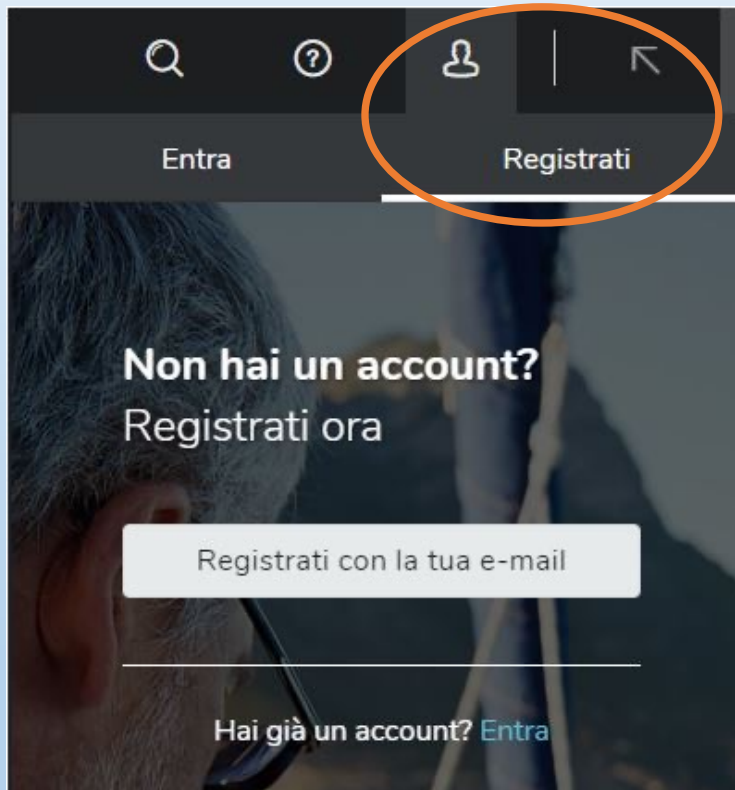
3. Vai su www.giuntitvp.it, fai login con le credenziali con cui ti sei registrato e nella sezione «Il mio profilo» **attiva il libro inserendo il codice** di 12 caratteri all'interno del box celeste e convalidalo.



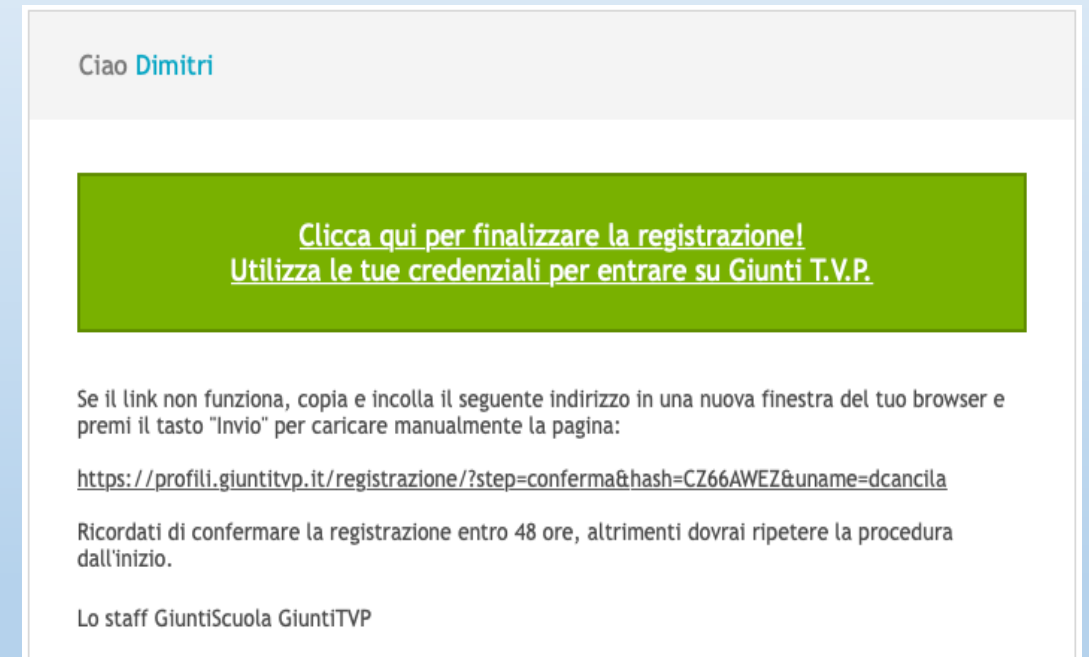
4. Vai nell'ambiente didattico myDbook e troverai il tuo corso sbloccato.

COME REGISTRARSI – STUDENTE

1. Accedi a myDbook, registrati compilando il form con tutti i dati richiesti.



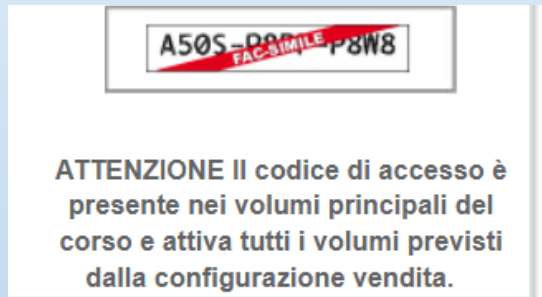
2. Apri la tua e-mail (la stessa con cui ti sei registrato) e clicca sul link che ti è stato inviato per confermare la registrazione.



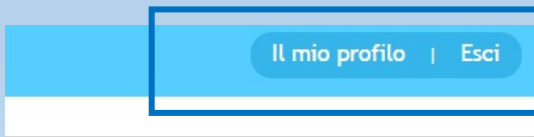
N.B. Ricordati di salvare e-mail e password.

COME ATTIVARE IL LIBRO DIGITALE – STUDENTE

1. All'interno della copertina del libro cartaceo acquistato trovi il **codice di attivazione** insieme alla procedura per utilizzarlo.



2. Accedi al sito www.giuntitvp.it, fai login con e-mail e password con cui ti sei registrato e clicca in alto a destra su «Il mio profilo».



3. Inserisci il codice di 12 caratteri nel box celeste e convalida. Si attiverà tutto il materiale didattico del volume.

4. Vai su myDbook e troverai il libro digitale attivo.

N.B. Ripeti la procedura per tutti i libri del tuo corso.

GLI STRUMENTI DI myDbook

Esistono due modi per utilizzare myDbook:

1. ONLINE, andando su www.mydbook.it
2. OFFLINE, scaricando [l'app myDbook](#)

Strumenti del libro digitale



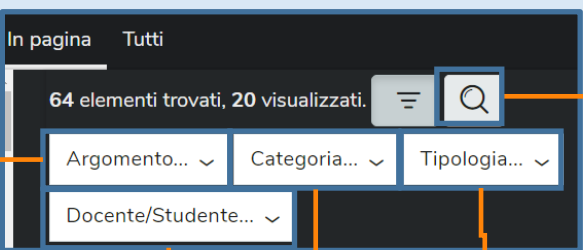
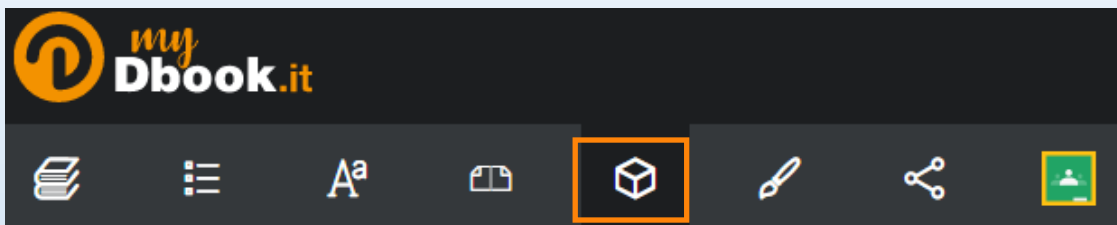
- Cerca libro
- Indice volume
- Strumenti per la formattazione della pagina
- Visualizzazione pagina doppia/pagina singola
- Cubo delle risorse
- Appunti: note, evidenziatore, disegno ecc.
- Strumenti di condivisione

Strumenti del libro liquido (Attenzione! non tutti i libri liquidi hanno tutti gli strumenti indicati, dipende dai corsi)



- Cerca Libro
- Indice volume
- Strumenti per personalizzare la pagina
- Traduttore automatico in 11 lingue
- Sintetizzatore vocale
- Cubo delle risorse
- Georeferenziazione
- Glossario
- Strumenti di condivisione
- Galleria immagini

CUBO DELLE RISORSE E SELEZIONE PREFERITI



Destinatario della risorsa

Argomento

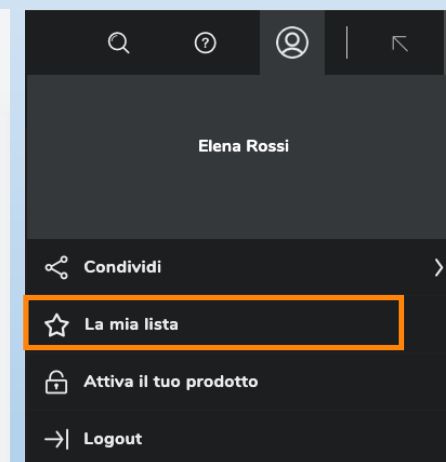
Tipologia
(video, audio,
pdf...)

Ricerca
libera

Categorie
(videopresentazioni,
audioletture, esercizi
interattivi, percorsi brevi...)

Cliccando sul cubo si apre il pannello delle risorse legate al volume che si sta utilizzando. Per aiutarti nella ricerca di singole risorse, puoi utilizzare i filtri.

Per avere sempre i libri a portata di mano basta cliccare sulla voce «Aggiungi alla mia lista» per inserire il libro (digitale e/o liquido) e/o la cartella di Contenuti extra nella homepage.





Nel libro digitale trovi tante icone che puoi selezionare per aprire i contenuti correlati direttamente in pagina.

1 IL VERBO

Esplora l'argomento

VIDEOQUIZ

Slide PERCORSO BREVE

1 | CHE COS'È UN VERBO

Il verbo

TRECCANI

GIUNTI TVP editori

1 IL VERBO

VIDEOQUIZ

FISSA I CONCETTI

Il **verbo** è il nucleo della frase e svolge il ruolo del **predicato**, cioè dice qualcosa, aggiunge conoscenze sul **soggetto** e lo mette in relazione con il resto della frase.

Dal verbo si risale al soggetto, che può essere collocato o prima del verbo o dopo di esso. Il soggetto è sempre accordato con il verbo.

Quando il soggetto non è espresso, si chiama **soggetto sottinteso**.

Le **frasi nominali** sono costituite soltanto da nomi, aggettivi o altro, senza alcun verbo.

TUTTI INCLUSI

Audio LETTURA

Che cos'è un verbo

0:00

IL VERBO - 1. CHE COS'È UN VERBO

USA COME MODELLO

00:24

Riconosci, all'interno di ogni gruppo, la parola che sembra un verbo ma non lo è.

1. volare - piantare - collare - camminare - scivolare
2. piangere - cadere - volere - mestiere - sapere
3. sire - uscire - nitrire - offrire - ruggire

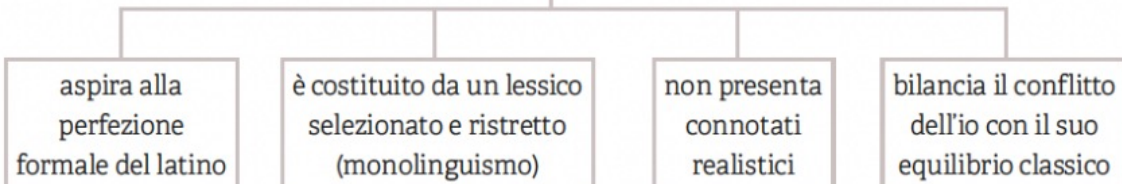
Test INTERATTIVO

LE RISORSE DIGITALI IN PAGINA

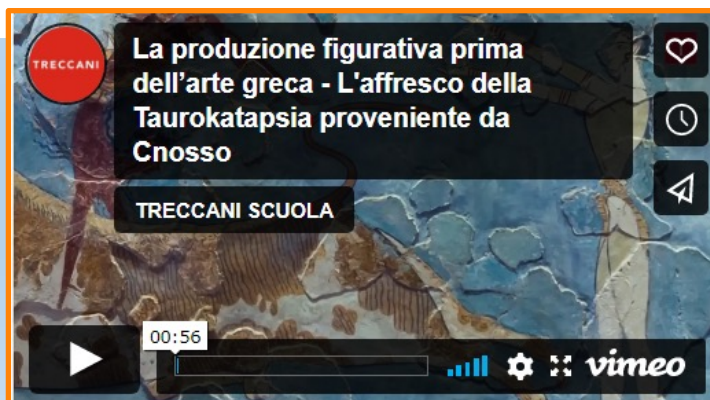


Il libro liquido è caratterizzato da una struttura di pagina studiata per l'accessibilità.
Il testo è disseminato di video, audio e icone che aprono risorse direttamente in pagina.

VOLGARE DEL CANZONIERE



Percorsi brevi – L'arte greca



Video – L'affresco del *Gioco del toro*

Testi plus – *Ne la stagion che 'l ciel rapido inchina*

Testi plus – *Levommi il mio pensier in parte ov'era*

Testi plus – *Zefiro torna e 'l bel tempo rimena*

Analisi del testo interattiva – *Che fai? Che pensi? che pur dietro guardi*

Analisi del testo interattiva – *Bene 'l mese, et l'anno*

LETTERATURA ITALIANA

i testi plus

FRANCESCO PETRARCA

Ne la stagion che 'l ciel rapido inchina
Canzoniere, 50

CONCETTI CHIAVE

- inno alla sera come momento di ristoro
- esclusione del poeta, sofferente per il suo amore non corrisposto, dall'atmosfera generale di serenità

METRO canzone formata da cinque stanze di quattordici versi ciascuna (endecasillabi e settenari), con schema di rime ABCBACcddEEFfE e un congedo di otto versi il cui schema riprende la sirma (cddEEFfE).

Ne la stagion che 'l ciel rapido inchina
verso occidente, et che 'l dì nostro vola
a gente che di là forse l'aspetta,
veggendosi in lontan paese sola,
5 la stancha vecchieraella pellegrina

Analisi del testo

Che fai? Che pensi? che pur dietro guardi

Francesco Petrarca, *Canzoniere*, 273

NOTE METRICA CONTENUTI TEMATICI SCELTE STILISTICHE PARAFRASI

- 1 Che fai? Che pensi? che pur dietro guardi
- 2 nel tempo, che tornar non pote omai?
- 3 Anima sconsolata, che pur vai
- 4 giugnendo legne al foco ove tu ardi?
- 5 Le soavi parole e i dolci sguardi
- 6 ch'ad un ad un descritti et depinti ài,
- 7 son levati de terra; et è, ben sai,
- 8 qui ricercarli intempestivo et tardi.

DbAPP! – APP DI LETTURA QR CODE

Scarica l'app **DbAPP!** per leggere i QR CODE che trovi nei libri di testo.

Disponibile su



Per l'utilizzo premi il pulsante e inquadra il codice.



EDULIA TRECCANI SCUOLA

Gli adottatari dei corsi Treccani Giunti T.V.P.

accedono in esclusiva a **edulia Treccani Scuola**, la piattaforma di Treccani dedicata alla didattica digitale. Una volta attivato il libro digitale su Giuntitvp.it, l'utente potrà utilizzare i contenuti di edulia Treccani Scuola previsti per il suo corso.

Per accedere a edulia Treccani Scuola non occorre fare una nuova registrazione. Vai su [edulia Treccani Scuola](http://edulia.TreccaniScuola), clicca su «Accedi con Treccani Giunti T.V.P.» e inserisci le stesse credenziali che usi per myDbook. Segui le istruzioni che ti appaiono nelle schermate per completare l'accesso.

ACCEDI REGISTRATI

La tua email

email

La tua password

password

ACCEDI →

[Hai dimenticato la password?](#)

Continua con

Accedi con Treccani Giunti T.V.P.

Accedi con Codice Personale

Convalida dei dati

Chi sei *

Docente

Il tuo ciclo scolastico *

Seleziona

Il tuo nome *

Sociologia

Il tuo cognome *

Colori

La tua email *

colorisociologia@giunti.it

Termini di servizio *
Accetto i [Termini di servizio](#).

Informativa sulla privacy *
Ho preso visione dell'[informativa sul trattamento dei miei dati personali](#) e confermo di non essere minore di 14 anni.

Comunicazioni commerciali
Acconto al trattamento dei miei dati personali per l'invio di newsletter e comunicazioni commerciali di Edulia S.r.l. anche mediante sistemi automatizzati (es. SMS, e-mail, notifiche sull'App).

Comunicazioni commerciali personalizzate
Acconto al trattamento dei miei dati personali, inclusa la profilazione, per l'invio di newsletter e comunicazioni commerciali di Edulia S.r.l. personalizzate, anche mediante sistemi automatizzati (es. SMS, e-mail, notifiche sull'App).

PROCEDI

Si precisa che avrai, in ogni momento, il diritto di modificare questi dati accedendo alla tua area riservata.

CONTENUTI EDULIA TRECCANI SCUOLA

Materiale didattico

Tutti i contenuti didattici multimediali realizzati dalle redazioni di edulia Treccani Scuola, organizzati per disciplina.

- **Lezioni multimediali:** percorsi didattici interattivi che integrano testi, immagini, video, link, voci delle Enciclopedie, test, audio e PDF.
- **Video:** videolezioni e videoanimazioni con diversi format in base alla disciplina e all'argomento.
- **Verifiche interattive:** test online personalizzabili con tantissime tipologie di esercizi (risposta aperta, risposta chiusa, cruciverba, videoquiz).

Risorse Treccani

- **Enciclopedia:** oltre un milione e mezzo di voci dalla base dati tradizionale di Treccani: un patrimonio che risale al 1925 e che comprende, oltre alla Grande Enciclopedia, tutte le opere specialistiche e settoriali dell'Istituto.
- **Vocabolario:** tutte le voci del Vocabolario online, dei Sinonimi e Contrari e dei Neologismi.
- **Il Patrimonio Italiano:** i documentari Treccani sul patrimonio culturale del nostro Paese.
- **Classici Ricciardi:** 70 volumi, consultabili online e indicizzati, della collana dei Classici della Letteratura Italiana.
- **Grammatica:** la versione digitale della Grammatica italiana Treccani con schede linguistiche contenenti definizioni, esempi di contesti d'uso, eccezioni, risoluzione di dubbi e rimandi ad argomenti correlati.
- **Parliamo in Italiano:** un corso per l'apprendimento dell'italiano come L2, dal livello A1 fino al livello B2: 18 unità fruibili interamente online, con lezioni, video, esercizi e schede.

ASSISTENZA



- **Treccani Giunti T.V.P.**

lun-ven 9-18

Tel. 055 5062424

assistentzadbook@giunti.it

- **edulia Treccani Scuola**

lun-ven 9-18

scuola@edulia.it